



Gestion Relation Citoyen / Ville de LA RICHE

Accueil de loisirs juillet ou août

A partir de la page d'accueil du site www.ville-lariche.fr, accédez à la rubrique "Mes démarches en ligne". Le service de réservation nécessite d'avoir un compte foyer. Si vous n'en avez pas, vous devez en créer un en vous référant au tutoriel "CreationCompteFoyer.pdf". Si vous disposez déjà d'un compte, vous devez vous identifier en utilisant les informations qui vous ont été fournies lors de votre inscription.



Authentification

Si vous disposez déjà d'un compte, connectez-vous avec l'identifiant et le mot de passe qui vous ont été fournis.

Identifiant :

Mot de passe :

Cocher cette case pour rester identifié
Mot de passe oublié


Pourquoi créer un compte ?

En créant un compte, vous pourrez utiliser plusieurs télé-services, suivre l'avancement de vos démarches et bénéficier de fonctionnalités qui faciliteront vos relations avec votre Mairie telles que :

-  La gestion de vos données administratives et des membres de votre foyer
-  Un coffre-fort électronique pour ne pas avoir à fournir les mêmes pièces pour différentes démarches

[Conditions générales / CNIL](#)

De votre compte cliquez sur le télé-service "Accueil de loisirs juillet" ou "Accueil de loisirs août" pour être dirigé vers le formulaire d'inscription. Avant de réaliser l'inscription de votre enfant, sélectionnez le mode de communication que vous souhaitez pour être informé de l'avancement de votre demande.

Notification : par sms  par e-mail

Etape 1

Vous devez sélectionner la semaine que vous souhaitez pour l'inscription de votre enfant.

Sujet :

ALSH vacances Juillet

Accueil de loisirs à Tot'Aime

 Tot'Aime
93 ROUTE DE SAINT GENOUPH
37520 LA RICHE

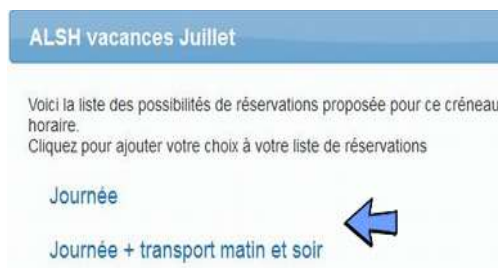
 [Lien vers le site officiel](#)

 Attention : Les plages horaires sont données à titre indicatif. Veuillez ne pas en tenir compte lors de l'inscription de votre enfant.

Choisissez ci-dessous la plage horaire qui vous convient

- 06-07-2016 au 08-07-2016 à 7h30
- 11-07-2016 au 13-07-2016 à 7h30 
- 18-07-2016 au 22-07-2016 à 7h30
- 25-07-2016 au 29-07-2016 à 7h30

Dans la fenêtre suivante, cliquez sur l'option que vous souhaitez :



Répétez l'étape 1 pour toutes les semaines où vous souhaitez inscrire votre enfant.

Etape 2

Quand vous avez sélectionné toutes vos dates, il faut cliquer sur "Valider la plage horaire"

Libellé	Date de début	Date de fin	Heure de début	Heure de fin	Nombre	
Journée + transport matin et soir	06-07-2016	08-07-2016	7h30	18h00	1	X
Journée	18-07-2016	22-07-2016	7h30	18h00	1	X

Valider la plage horaire

Etape 3

Sélectionnez ensuite l'enfant concerné par cette inscription. Vous ne pouvez inscrire qu'un enfant à la fois.



Etape 4

Vous devez ensuite fournir les documents suivants :

L'enfant	
Pièces à compléter :	Fiche sanitaire de liaison Certificat médical
Pièces à fournir :	Attestation d'assurance extrascolaire PAI en cours (Projet Accueil Individualisé)
Notices à lire :	Notice pour mini-camp Règlement intérieur

La fiche sanitaire de liaison et le certificat médical sont à télécharger et à compléter. Une fois remplie, il vous faudra les numériser en PDF pour les joindre au coffre de votre enfant.

Cliquez sur le coffre comme ci-dessous :

Type de document	Membre concerné	Présent dans le coffre-fort	Ajouter au coffre-fort
Fiche sanitaire de liaison		<input type="checkbox"/>	
Attestation d'assurance extrascolaire en cours de validité		<input type="checkbox"/>	
PAI en cours de validité		<input type="checkbox"/>	
Avis d'imposition 2015 (si nécessaire)		<input type="checkbox"/>	
Certificat médical		<input type="checkbox"/>	

Espace Coffre-fort [X]

Utiliser un document présent dans votre coffre
Aucun fichier trouvé



Ajouter un nouveau document

Fiche sanitaire de liaison [Parcourir...] Aucun fichier sélectionné. [Valider]

Format : pdf, jpg, png

- ① Sélectionnez l'enfant concerné par l'inscription
- ② Cliquez sur parcourir et sélectionnez le document que vous venez de numériser (Si le document est déjà dans le coffre, vous pouvez directement passer au point 4).

Espace Coffre-fort [X]

Utiliser un document présent dans votre coffre
Aucun fichier trouvé



Ajouter un nouveau document

Fiche sanitaire de liaison [Parcourir...] **FicheSanitaireEnf1.pdf** [Valider]

Format : pdf, jpg, png

- ③ Validez le document pour l'intégrer au coffre.

Espace Coffre-fort [X]

Utiliser un document présent dans votre coffre

Type	Date	Etat	Action
Fiche sanitaire de liaison	18-04-2016 15:42:20	En attente	[Voir] [Utiliser]

Ajouter un nouveau document

Fiche sanitaire de liaison [Parcourir...] Aucun fichier sélectionné. [Valider]

Format : pdf, jpg, png

- ④ Cliquez sur "Utiliser" pour joindre le document au télé-service.

Vous devez répéter cette opération pour tous les documents à joindre.

Type de document	Membre concerné	Présent dans le coffre-fort	Ajouter au coffre-fort
Fiche sanitaire de liaison	Enfant1	<input checked="" type="checkbox"/>	
Attestation d'assurance extrascolaire en cours de validité	Enfant1	<input checked="" type="checkbox"/>	
PAI en cours de validité	Enfant1	<input checked="" type="checkbox"/>	
Avis d'imposition 2015 (si nécessaire)		<input type="checkbox"/>	
Certificat médical	Enfant1	<input checked="" type="checkbox"/>	

Les parents

Numéro allocataire CAF : XXXXXXXXXXXX 5

Pour les familles ne bénéficiant pas de numéro d'allocataire CAF, veuillez joindre votre dernier avis d'imposition.

⑤ Pour calculer le tarif de la prestation, vous devez fournir votre numéro d'allocataire CAF. Si vous ne disposez pas de ce numéro, il vous faudra déposer votre dernier avis d'imposition dans le coffre (voir étape 4).

Etape 5

Groupe * :

Unité maternelle (enfants de 3 ans à 6 ans) 1

Unité élémentaire (enfants de plus de 6 ans) 2

Inscription mini-camp pour les enfants de plus de 6 ans et de moins de 11 ans 2

ATTENTION :
 Les réservations sont à faire chaque mois ou jusqu'aux prochaines vacances scolaires. Les réservations ne seront effectives qu'après validation par le service en fonction des places disponibles.

* En cochant cette case, je reconnais avoir pris connaissance du règlement. 3

4 Envoyer

- ① Sélectionnez le groupe d'âge de votre enfant
- ② Cochez la case si vous souhaitez que votre enfant participe aux mini-camps
- ③ Cochez la case indiquant que vous avez pris connaissance du règlement
- ④ Validez l'inscription en cliquant sur "Envoyer"

Si vous avez fourni toutes les informations nécessaires à l'inscription de votre enfant, vous serez dirigé vers la page ci-dessous :

ALSH vacances Juillet

Votre demande est prise en compte.

Si votre demande de rendez-vous ou de réservation est confirmé, vous recevrez un mail et/ou un SMS de confirmation.
 Le mail contiendra un lien vers le tableau de bord de votre requête, vous permettant, si nécessaire, d'annuler votre demande de rendez-vous ou réservation.
 Si votre demande est en statut "non confirmé", cliquez sur le statut pour en savoir plus.

Récapitulatif de votre ou vos réservation(s)

Libellé	Date de début	Date de fin	Heure de début	Nombre	Reference
Journée + transport matin et soir	2016-07-06	2016-07-08	7h30	1	
Journée	2016-07-18	2016-07-22	7h30	1	

Adresse et informations pratiques

✉ Tot'Aime
 93 ROUTE DE SAINT GENOUPH
 37520 LA RICHE